

# Quesito n. 1

Modalità di affidamento e gestione dei servizi pubblici di rilevanza economica. Quesito sulla privatizzazione dell'acqua, DL 25 giugno 2008 n.112 conv. in legge il 6 agosto 2008e successive modifiche.



## Comune di Brugherio

ELETTORI	ELETTORI	TOTALE
12.525	13.490	26.015

VOTANTI MASCHI	VOTANTI FEMMINE	TOTALE

### RISULTATI FINALI PER SEZIONE

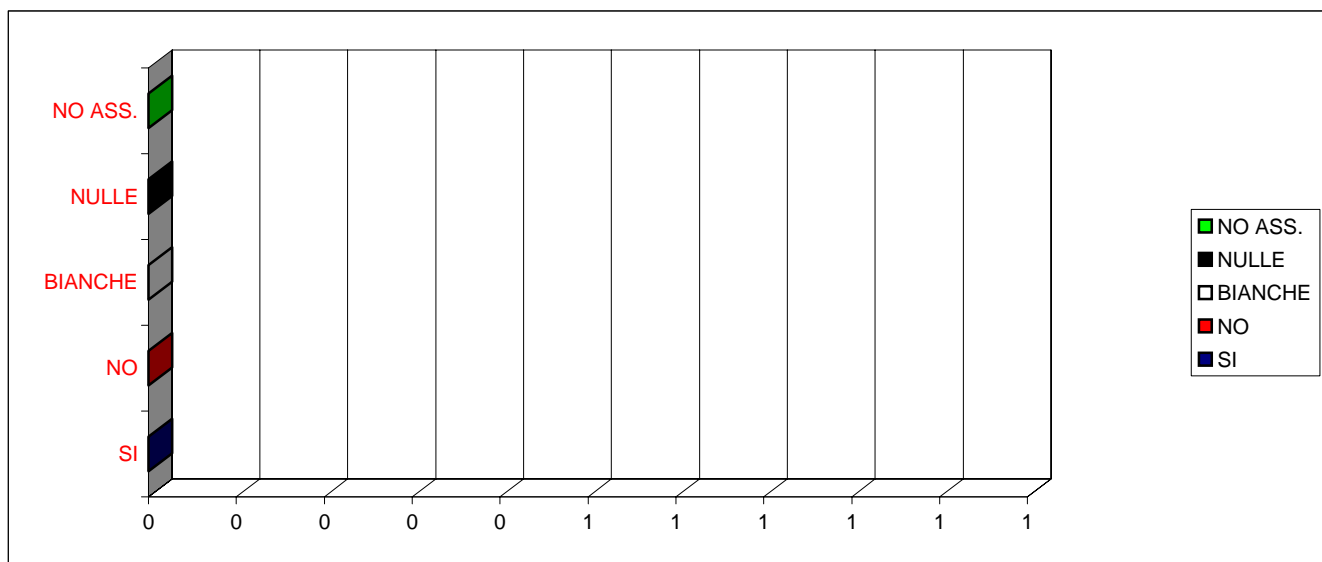
SEZ.	SI	NO	BIANCHE	NULLE	CONT.		errore	VOTANTI MASCHI	VOTANTI FEMMINE	TOTALE
					NO ASS.	TOTALE				
1					0	-506	220	286	506	
2					0	-639	312	327	639	
3					0	-622	310	312	622	
4					0	-557	283	274	557	
5					0	-552	261	291	552	
6					0	-542	260	282	542	
7					0	-639	304	335	639	
8					0	-654	320	334	654	
9					0	-534	247	287	534	
10					0	-542	266	276	542	
11					0	-573	285	288	573	
12					0	-501	233	268	501	
13					0	-551	268	283	551	
14					0	-578	287	291	578	
15					0	-538	245	293	538	
16					0	-506	230	276	506	
17					0	-420	186	234	420	
18					0	-394	188	206	394	
19					0	-619	317	302	619	
20					0	-412	198	214	412	
21					0	-499	242	257	499	
22					0	-537	262	275	537	
23					0	-559	270	289	559	
24					0	-520	245	275	520	
25					0	-645	328	317	645	
26					0	-567	262	305	567	
27					0	-537	255	282	537	

TOTALE	0	0	0	0	0	0
	%	%	%	%	%	%

7.084	7.659	14.743
%	%	%

####	####	####	####	####	#####
------	------	------	------	------	-------

56,56	56,78	56,67
-------	-------	-------



# Quesito n. 2

Determinazione della tariffa del servizio idrico integrato.  
Abrogazione di una norma del DL n.152 del 3 aprile 2006.



## Comune di Brugherio

ELETTORI	ELETTORI	TOTALE
12.525	13.490	26.015

VOTANTI MASCHI	VOTANTI FEMMINE	TOTALE

### RISULTATI FINALI PER SEZIONE

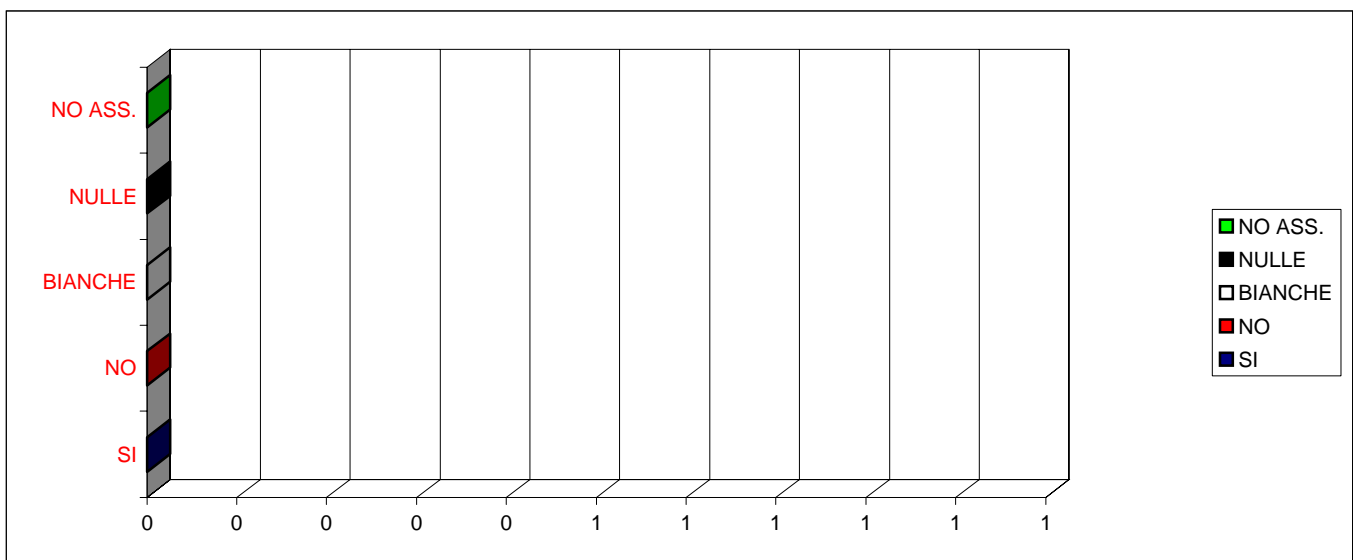
SEZ.	SI	NO	BIANCHE	NULLE	CONT. NO ASS.	TOTALE	errore			TOTALE
								VOTANTI MASCHI	VOTANTI FEMMINE	
1					0	-506	220	286	506	
2					0	-639	312	327	639	
3					0	-622	310	312	622	
4					0	-557	283	274	557	
5					0	-552	261	291	552	
6					0	-543	261	282	543	
7					0	-642	306	336	642	
8					0	-655	321	334	655	
9					0	-534	247	287	534	
10					0	-543	266	277	543	
11					0	-573	285	288	573	
12					0	-502	234	268	502	
13					0	-551	268	283	551	
14					0	-578	287	291	578	
15					0	-539	246	293	539	
16					0	-507	231	276	507	
17					0	-420	186	234	420	
18					0	-394	188	206	394	
19					0	-619	317	302	619	
20					0	-412	198	214	412	
21					0	-499	242	257	499	
22					0	-537	262	275	537	
23					0	-559	270	289	559	
24					0	-520	245	275	520	
25					0	-645	328	317	645	
26					0	-567	262	305	567	
27					0	-537	255	282	537	

TOTALE	0	0	0	0	0	0
	%	%	%	%	%	%

7.091	7.661	14.752
%	%	%

####	####	####	####	####	#####
------	------	------	------	------	-------

56,61	56,79	56,71
-------	-------	-------



# Quesito n. 3

Realizzazione nel territorio nazionale di impianti di nuove centrali di energia nucleare. Abrogazione di norme relative a decreti legge del 2008.



## Comune di Brugherio

ELETTORI	ELETTORI	TOTALE
12.525	13.490	26.015

VOTANTI MASCHI	VOTANTI FEMMINE	TOTALE

### RISULTATI FINALI PER SEZIONE

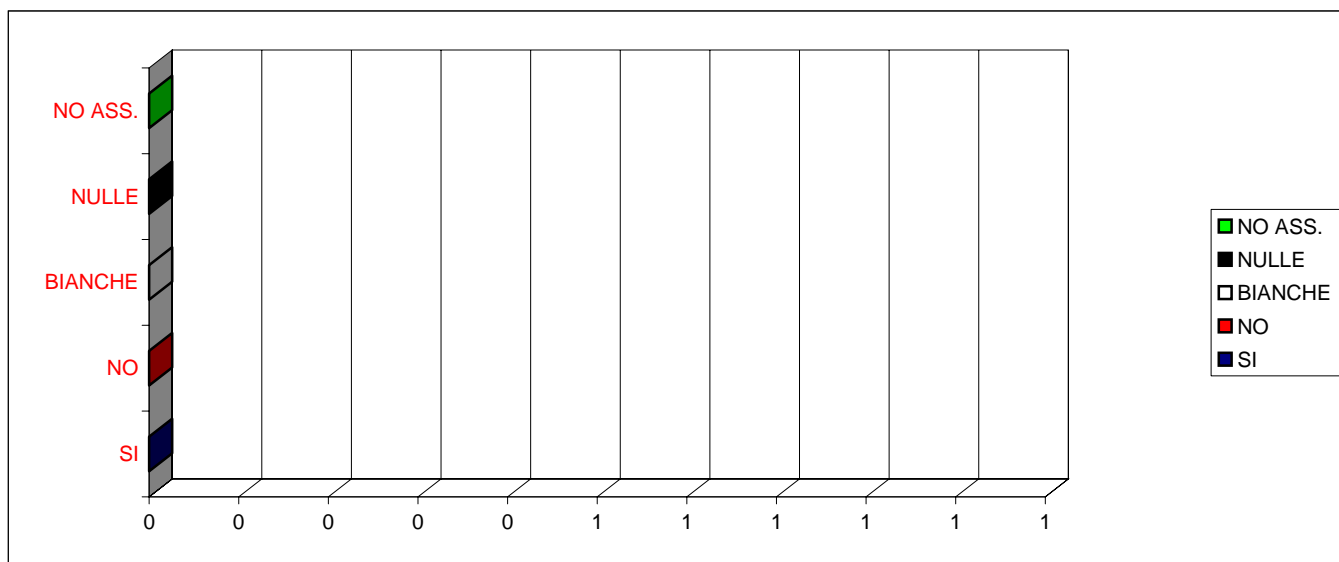
SEZ.	SI	NO	BIANCHE	NULLE	CONT. NO ASS.	TOTALE	errore			TOTALE
								VOTANTI MASCHI	VOTANTI FEMMINE	
1					0	-506	220	286	506	
2					0	-640	313	327	640	
3					0	-621	309	312	621	
4					0	-556	282	274	556	
5					0	-554	263	291	554	
6					0	-545	262	283	545	
7					0	-641	306	335	641	
8					0	-655	321	334	655	
9					0	-534	247	287	534	
10					0	-543	266	277	543	
11					0	-573	285	288	573	
12					0	-502	234	268	502	
13					0	-551	268	283	551	
14					0	-579	287	292	579	
15					0	-538	246	292	538	
16					0	-508	231	277	508	
17					0	-421	187	234	421	
18					0	-401	191	210	401	
19					0	-619	316	303	619	
20					0	-412	198	214	412	
21					0	-496	240	256	496	
22					0	-537	262	275	537	
23					0	-559	270	289	559	
24					0	-518	245	273	518	
25					0	-642	325	317	642	
26					0	-567	262	305	567	
27					0	-534	252	282	534	

TOTALE	0	0	0	0	0	0
	%	%	%	%	%	%

7.088	7.664	14.752
%	%	%

####	####	####	####	####	#####
------	------	------	------	------	-------

56,59	56,81	56,71
-------	-------	-------



# Quesito n. 4

rogazione di norme della legge 7 aprile 2010 n.51 in materia di legittimo impedimento risultante anche a seguito di sentenza n.23 del 2011 della Corte Costituzionale.



## Comune di Brugherio

ELETTORI	ELETTORI	TOTALE
12.525	13.490	26.015

VOTANTI MASCHI	VOTANTI FEMMINE	TOTALE

### RISULTATI FINALI PER SEZIONE

SEZ.	SI	NO	BIANCHE	NULLE	CONT. NO ASS.	TOTALE	errore		TOTALE
1					0	-506	220	286	506
2					0	-638	311	327	638
3					0	-622	310	312	622
4					0	-557	283	274	557
5					0	-553	263	290	553
6					0	-544	261	283	544
7					0	-640	305	335	640
8					0	-658	323	335	658
9					0	-535	248	287	535
10					0	-542	266	276	542
11					0	-572	284	288	572
12					0	-501	233	268	501
13					0	-551	268	283	551
14					0	-581	289	292	581
15					0	-538	246	292	538
16					0	-508	231	277	508
17					0	-421	186	235	421
18					0	-397	190	207	397
19					0	-620	317	303	620
20					0	-412	198	214	412
21					0	-498	242	256	498
22					0	-537	262	275	537
23					0	-555	266	289	555
24					0	-517	243	274	517
25					0	-641	325	316	641
26					0	-566	261	305	566
27					0	-536	254	282	536

TOTALE	0	0	0	0	0	0
	%	%	%	%	%	%

	7.085	7.661	14.746
	%	%	%

#### #### #### #### #### #DIV/0!

56,57 56,79 56,68

